



Äldreseminariet 14.10.2024

Vad kan den äldre förvänta sig av servicen?

Mitä ikääntyneellä on lupa odottaa palvelujärjestelmältä?

Pia Vähäkangas



Österbottens välfärdsområde
Pohjanmaan hyvinvointialue



Bakgrund - Hur mår Österbotten 2024? – (65+ och 75+)

Bättre jämfört med landet


- Fler upplever livskvaliten som bättre
- Färre känner sig ensamma
- Färre upplever sin vardag som otrygg
- Fler upplever hälsotillståndet som bättre
- Andelen som inte får tillräckligt med hjälp är färre
- Andelen som röker och överkonsumerar alkohol är mindre

Utmaningar jämfört med landet

- Både 65+ och 75+ har oftare utmaningar att gå 500 meters sträcka

Friskare befolkning
Lägre sjuklighetsindex
Färre minnessjukdomar

Använder mer service



Välfärdsområdet
har färre euro
att använda



Välfärdsområdets målsättning för de kommande åren

- **Flera 75 år fyllda bor tryggt hemma**
- **Möjligheter att använda digitala verktyg ökar**
 - *Chat, tidsbokning*
 - *Information och feed back*
- **Användning av digitala verktyg inom hemvården ökar**
 - *Hembesök på distans*
 - *Läkemedelsrobotar*
- **Från tyngre serviceproduktion till lättare och till förebyggande serviceformer**
 - *Seniorlinjen (telefonkontakt)*
 - *Seniorrådgivning*
 - *Lisa – mobil sjukskötare från jouren*
 - *Hemsjukhus*
 - *Hemrehabilitering – snabbare hem från sjukhus*
 - *Förändringsprocess av boendeformer*



Grunder för beviljande av service

- Service till hemmet
- Dygnet runt service

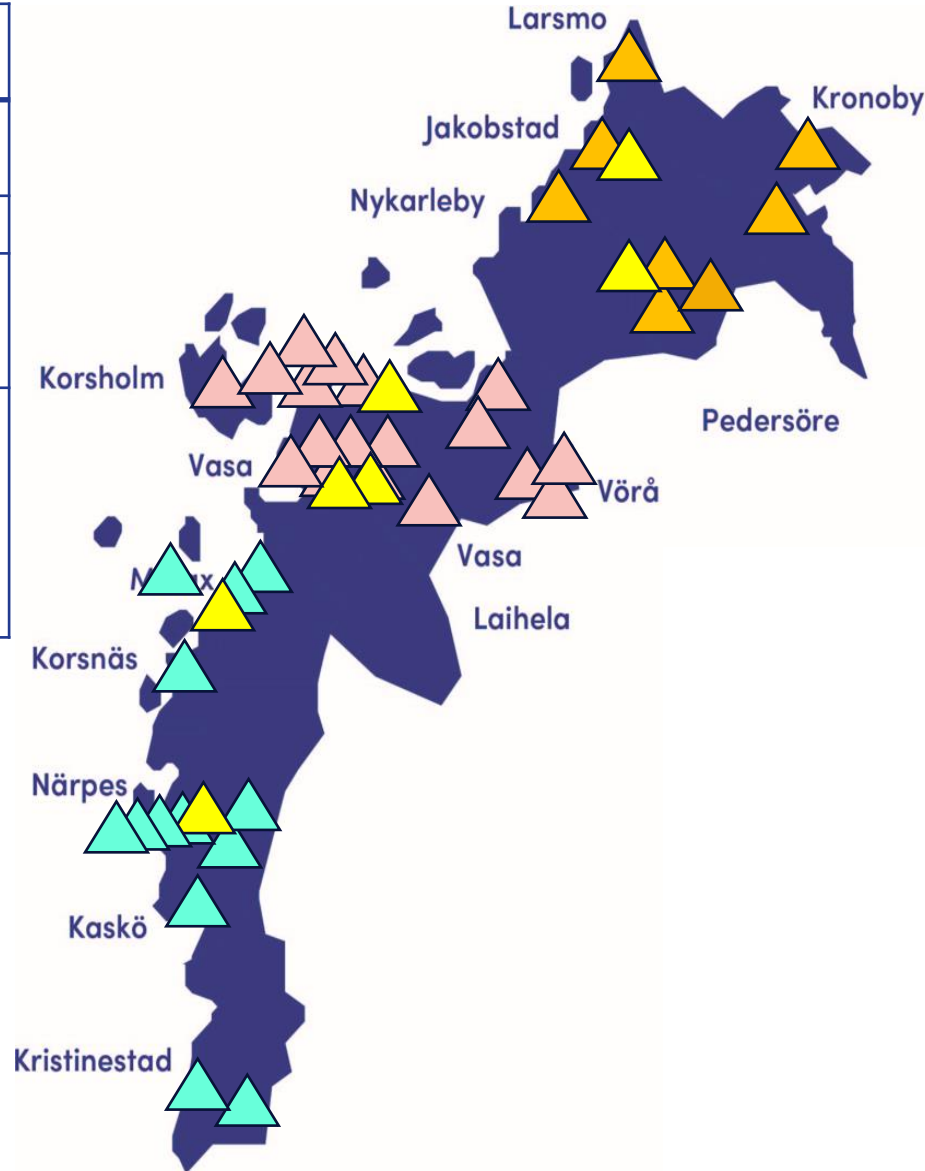
Servicehandledaren utvärderar servicebehovet

- Bedömning av funktion och helhetssituationen
- RAI
- Beslut



Dygnet runt service - Ympärivuorokautinen palveluasuminen (16.5.2024)

Norra Pohjoinen ▲	Täckning, peittävyys 9,1 %
Egna + köp, omat + ostot	271 p + 278 p
Intervall, intervallit	31 p ▲
Sotkanet 2023 75 år fyllda (85 år fyllda) som bor hemma Kotona asuvat 75 vuotta (85v) täyttäneet	
J:stad, Pietarsaari	91,2 % (81,4 %)
Larsmo, Luoto	91,5 % (80,2 %)
Kronoby, Kruunupyö	92,8 % (83,5 %)
Pedersöre	91,2 % (78,6 %)
Nykarleby	92,9 % (79,6 %)
Uusikaarlepyy	



Mitten Keskinen Sotkanet	Täckning, peittävyys 8,7 %
Egna + köp, omat + ostot	565 p + 398 p ▲
Intervall, intervallit	53 p ▲
Sotkanet 2023 75 år fyllda (85 år fyllda) som bor hemma Kotona asuvat 75 vuotta (85 v) täyttäneet	
Vörå, Vöyri	90,5 % (75,7 %)
Korsholm, Mustasaari	93,3 % (84,3 %)
Vasa, Vaasa	91,6 % (81,6 %)
Laihia	90,9 % (77,6 %)

Södra Eteläinen ▲	Täckning, peittävyys 8,3 %
Egna + köp, omat + ostot	325 p + 18 p
Intervall, intervallit	22 p ▲
Sotkanet 2023 75 år fyllda (85 år fyllda) som bor hemma Kotona asuvat 75 vuotta (85v) täyttäneet	
Malax, Maalahti	90,5 % (78,7 %)
Korsnäs	93,3 % (79,2 %)
Närpes, Närpiö	91,6 % (83,2 %)
Kaskö, Kaskinen	90,9 % (76,5 %)
K:stad, Kristinankaupunki	92,6 % (83,4 %)

Jämförelsetal, 75+ (85+)

Finland: 93 %, 83,8 %

Österbotten: 91,8 % (81,3 %)

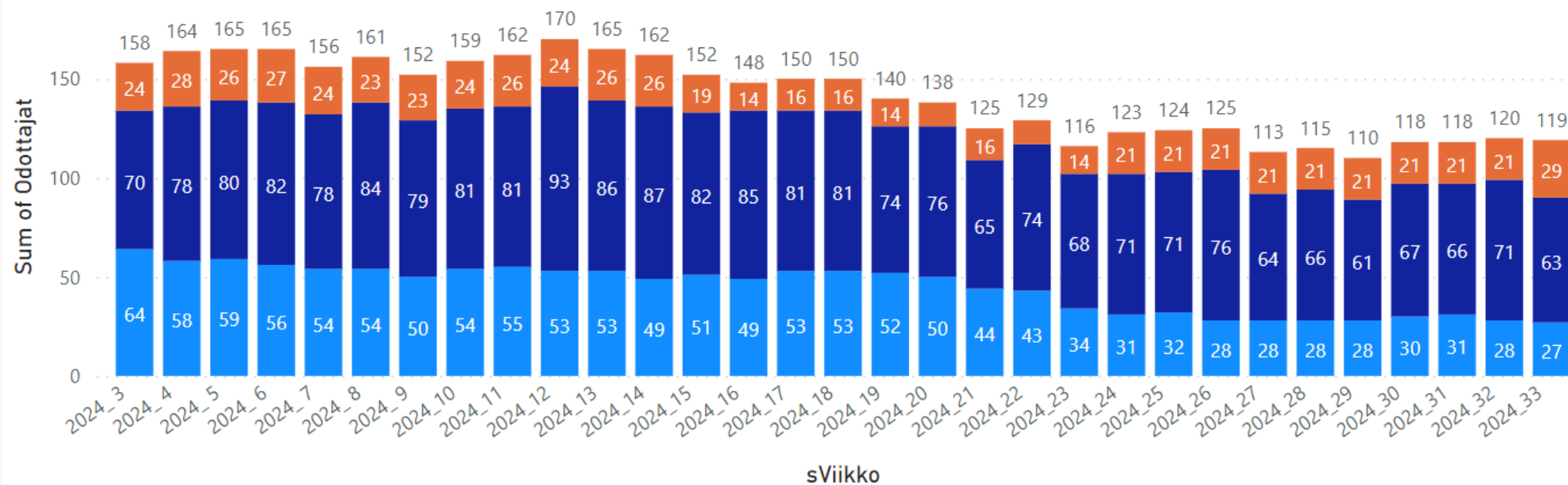
På kartan finns de egna enheterna, kartalla on omat yksiköt



Antalet personer som väntar på serviceboende med heldygnsomsorg per område Ympäri vuorokautisen palveluasumisen odottajat alueittain

Sum of Odottajat by sViikko and Alue

Alue ● Etelä ● Keskinen ● Pohjoinen



Servicehandledningen styr klienter till service

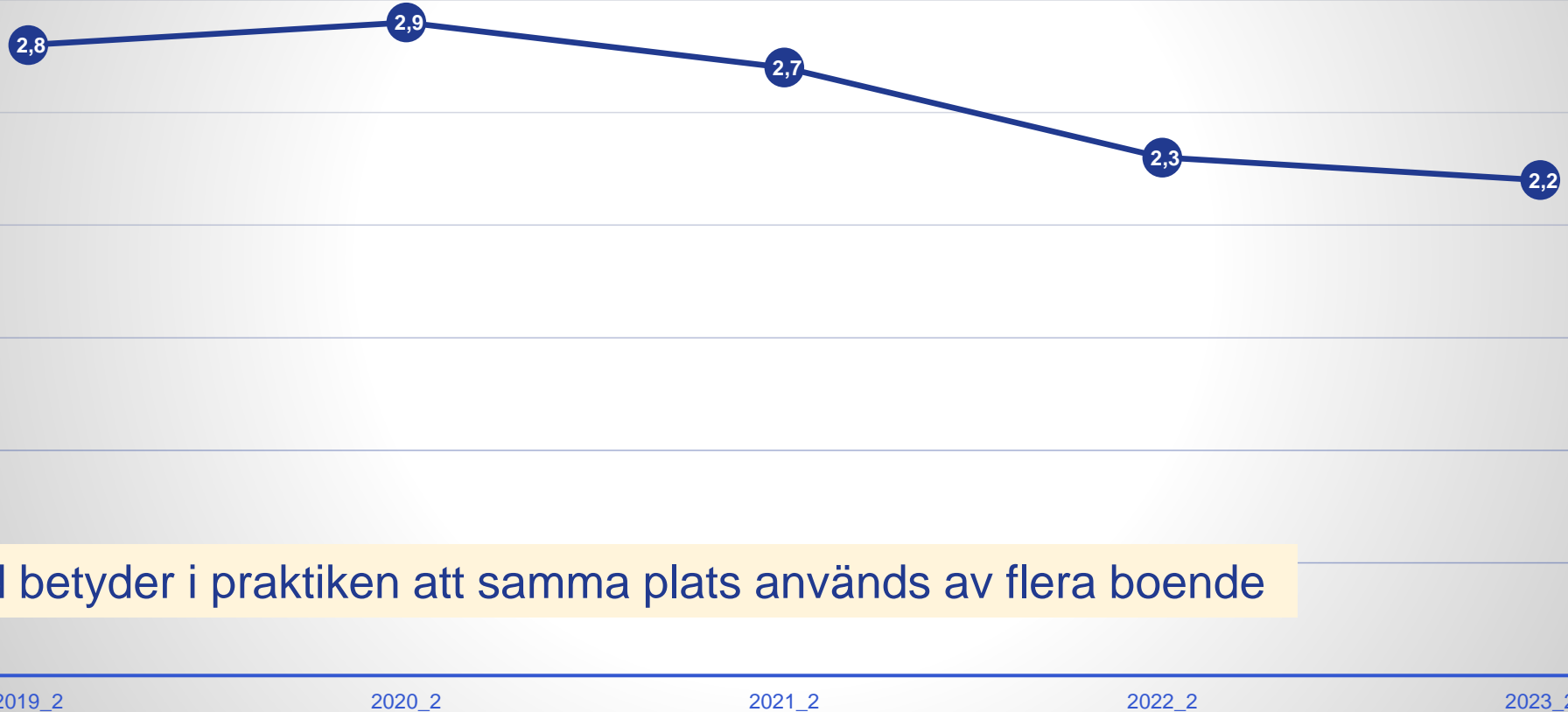
- ansökan och utvärdering av behov
- väntetiden: medeltal ca 2,8 mån

Hem- och boende (HeBo) producerar servicen



Förändring av medelvårdtiden på serviceboenden Palveluasumisen keskimääräisen hoitoajan muutos

Medelvårdtid



Kortare vårdtid betyder i praktiken att samma plats används av flera boende



Hur må bättre?

FINGER-modellen
Minska risken för minnesproblem

En hälsosam och aktiv livsstil kan förebygga och bromsa utvecklingen av minnesproblem och kognitiv svikt. Låt gärna de här fem sunda vanorna ingå i ditt dagliga liv.

Hjärngymnastik

Sociala aktiviteter

Fysiska aktiviteter

Koll på hjärt- och kärlrelaterade värden

En aktiv vardag – rörelseförmåga
Trygg boendemiljö

Vård av folksjukdom

Egenvård

Lätt att få kontakt då vård behövs

Ensamhetskänsla och krissituationer

Digital kompetens !!



Tack Kiitos



Pia.vahakangas@ovph.fi